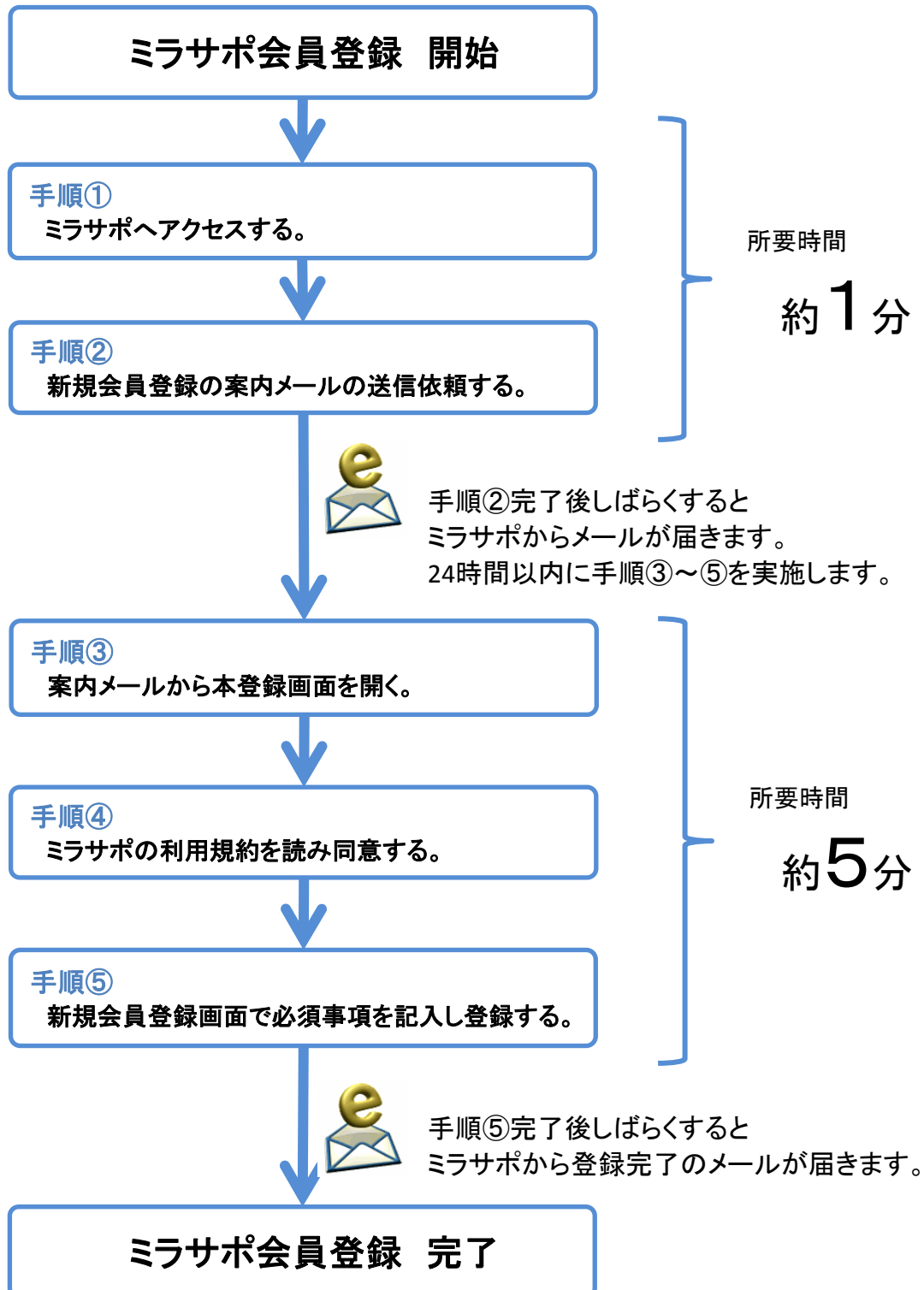


◆ミラサポ会員登録の流れ

作成: 2014/11/18

PCとメールを使った会員登録になります。
登録に際し特に難しい内容はありませので、すぐに登録できると思います。



各手順の詳細については次ページ以降をご参照ください。

手順①

ミラサポへアクセスする。

アクセス→ <https://www.mirasapo.jp/>

繋がらない場合や検索サイトをご利用の場合は『ミラサポ』で検索します。

ミラサポの画面が表示されましたら、左側にある『新規会員登録』をクリックします。



1.クリック

手順②

新規会員登録の案内メールの送信依頼する。

先の新規会員登録ボタンで移動した画面の下の方にメールアドレスの入力欄があります。メールアドレスとメールアドレス(再入力)を入力し、『メールを送信』ボタンをクリックします。ミラサポから新規会員登録の案内メールが入力したアドレスに送付されます。

ご案内送付先メールアドレスの入力

「ミラサポ新規会員登録のご案内」メールをお送りいたします。登録は無料です。
ご利用するメールアドレスを入力してください。(会員登録される場合、まずメールによる本人確認が必要です。このメールアドレスが、会員登録完了後のユーザIDになります。)

メールアドレス入力後、[利用規約](#)、[プライバシーポリシー](#)をご確認の上、「メールを送信」ボタンを押してください。

メールアドレス

メールアドレス(再入力)

※確認のため、再度ご入力ください

※この画面にご入力いただいた情報は、暗号化され、送信されます

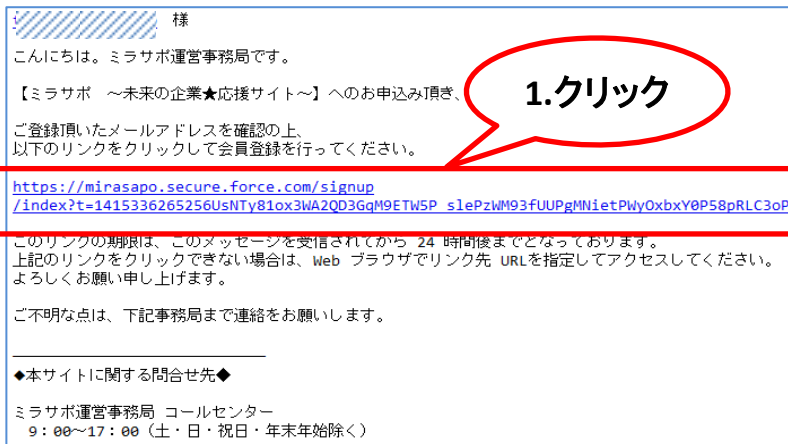
1.入力

2.クリック

手順③

案内メールから本登録画面を開く。

『【ミラサポ】会員登録申し込み受け付けのお知らせ』といった件名のメールが届きます。リンクをクリックしミラサポの会員登録のページに移動します。



※画像は田中(コンサルティング・リンクスル)が実際に登録したときのメールです。

手順④

ミラサポの利用規約を読み同意する。□

1.『中小企業・小規模事業者の方はこちら』をクリックします。



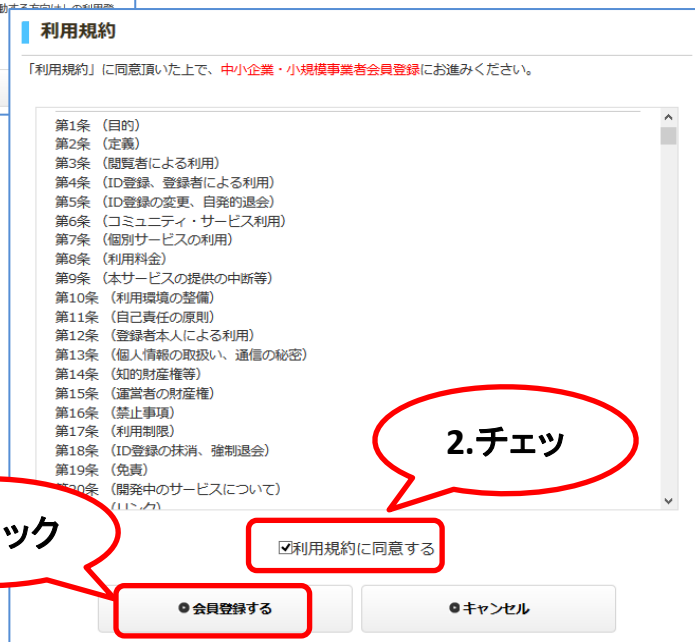
1. クリック

2. 利用規約に同意する場合は、『利用規約に同意する』にチェックします。

3.『会員登録する』をクリックします。

3. クリック

2. チェック



手順⑤

新規会員登録画面で必須事項を記入し登録する。□

必須項目を入力し、『登録内容の確認』をクリックします。
確認画面に移動しますので、内容が正しければボタンをクリックし登録が完了します。

新規会員登録

※以下の項目は、中小企業庁が運営するミラサポをご利用頂くために必要な情報です。また、ミラサポ会員の専門家や支援機関職員等が閲覧可能な項目もあります。

※表示項目を変更したい場合は、「ミラサポコミュニティ」内で自身の写真直下にある連絡先欄の「鉛筆」マークをクリックし、「プロフィールを編集」画面にて変更することができます。

必要事項の記入 STEP.01

登録内容の確認 STEP.02

登録完了 STEP.03

ユーザーID

お名前 **必須**
[例] 姓:未来 名:太郎

ふりがな **必須**
[例] せい:みらい めい:たろう

メールアドレス **必須**

メールアドレス(確認) **必須**
[例] mirai@mirasapo.jp

～ 途中省略 ～

興味がある分野(該当するものすべて) **必須**

<input type="checkbox"/> 経営革新	<input type="checkbox"/> 地域資源活用
<input type="checkbox"/> 農商工等連携	<input type="checkbox"/> 新連携
<input type="checkbox"/> 海外展開	<input type="checkbox"/> 創業
<input type="checkbox"/> 事業再生及び再チャレンジ	<input type="checkbox"/> 事業承継
<input type="checkbox"/> ものづくり	<input type="checkbox"/> ITを活用した経営力強化
<input type="checkbox"/> 知的資産経営	<input type="checkbox"/> 雇用・労務関係
<input type="checkbox"/> 資金繰り	<input type="checkbox"/> 販路拡大・販促支援
<input type="checkbox"/> 債権保全・債権回収	<input type="checkbox"/> 契約・取引
<input type="checkbox"/> BCP	

パスワードを忘れてしまった場合にパスワードの再発行を行うための質問と答えを設定してください。

秘密の質問 **必須**

答え **必須**

メール配信を希望する

登録内容の確認

1.後から変更できる
ので必須だ

2.クリック